


«СОГЛАСОВАНО»
Начальник ОГИБДД
ОМВД России по
Урус-Мартановскому району
_____ Тагиров Р.А.

« ____ » _____ 2024г.

«УТВЕРЖДАЮ»
Директор МБОУ
«СОШ №1 с.Гойты»



Сайдхасанова Р.К.

« 02 » 09 _____ 2024г.

ПАСПОРТ

дорожной безопасности образовательной организации

муниципальное бюджетное общеобразовательное учреждение «Средняя
общеобразовательная школа № 1 с. Гойты»

(полное наименование образовательной организации)

2024 г.

СОДЕРЖАНИЕ

I. ОБЩИЕ СВЕДЕНИЯ.....	2
II. ПЛАН-СХЕМА БЕЗОПАСНОГО МАРШРУТА ДВИЖЕНИЯ ШКОЛЬНИКОВ «ДОМ-ШКОЛА-ДОМ».....	4
III. ИНФОРМАЦИЯ ОБ ОБЕСПЕЧЕНИИ БЕЗОПАСНОСТИ ПЕРЕВОЗОК ДЕТЕЙ СПЕЦИАЛЬНЫМ ТРАНСПОРТНЫМ СРЕДСТВОМ (АВТОБУСОМ) (ПРИ НАЛИЧИИ АВТОБУСА).....	10
iv. ДОКУМЕНТАЦИЯ ДЛЯ РАБОТЫ ПО ИЗУЧЕНИЮ ПДД И ДДТТ.....	
ВЫПИСКА ИЗ ПРИКАЗА О НАЗНАЧЕНИИ ОТВЕТСТВЕННОГО ПО ПРОФИЛАКТИКЕ ДДТТ.....	12
ПЛАН-ГРАФИК ПРОВЕДЕНИЯ БЕСЕД, ИНСТРУКТАЖЕЙ С ПЕДАГОГАМИ ПО ПРЕДУПРЕЖДЕНИЮ И ПРОФИЛАКТИКЕ ДДТТ	13
ПЛАН КОМПЛЕКСНОЙ ПРОФИЛАКТИЧЕСКОГО МЕРОПРИЯТИЯ "ВНИМАНИЕ ДЕТИ"	15
ВЫПИСКА ИЗ ПРИКАЗА "О НАЗНАЧЕНИИ ОТВЕТСТВЕННОГО ЗА БЕЗОПАСНОСТЬ ДВИЖЕНИЯ В ШКОЛЕ И РУКОВОДСТВО ОТРЯДОМ ЮИДД.....	16
ВЫПИСКА ИЗ ПРИКАЗА "О СОЗДАНИИ ОТРЯДА ЮИД"	17
СПИСОК ЮНЫХ ИНСПЕКТОРОВ ДВИЖЕНИЯ.....	18
ПОЛОЖЕНИЕ ОБ ОТРЯДЕ ЮНЫХ ИНСПЕКТОРОВ ДВИЖЕНИЯ (ЮИД).....	19
Выписки из Правил дорожного движения Российской Федерации	23
ИНСТРУКЦИЯ ПЕДАГОГУ, ОТВЕТСТВЕННОМУ ЗА ОРГАНИЗАЦИЮ РАБОТЫ ПО ПРОФИЛАКТИКЕ ДДТТ.....	34
ТЕХНОЛОГИЯ ПРОВЕДЕНИЯ "МИНУТКИ" ПО БЕЗОПАСНОСТИ ДВИЖЕНИЯ.....	35
КАБИНЕТ ПО ПРАВИЛАМ ДОРОЖНОГО ДВИЖЕНИЯ.....	36
ИНФОРМАЦИОННЫЙ УГОЛОК.....	37
ОСНОВНЫЕ ТРЕБОВАНИЯ К ДЕТСКИМ АВТОГОРОДКАМ.....	40
ОРГАНИЗОВАННЫХ ГРУПП ДЕТЕЙ АВТОМОБИЛЬНЫМ ТРАНСПОРТОМ.....	42
КОМПЛЕКСНАЯ ПРОГРАММА ИЗУЧЕНИЯ ПРАВИЛ ДОРОЖНОГО ДВИЖЕНИЯ.....	44

I. ОБЩИЕ СВЕДЕНИЯ

Наименование ОУ МБОУ «СОШ № 1 с.Гойты»

Тип ОУ образовательное учреждение

Юридический адрес ОУ 366502, Чеченская Республика, Урус-Мартановский район, с.Гойты, ул. Дадарова, 243

Фактический адрес ОУ 366502, Чеченская Республика, Урус-Мартановский район, с.Гойты, ул. Дадарова, 243

ФИО руководителей ОУ:

Директор (заведующий) Сайдхасанова Роза Кусайыновна, 8928-787-16-06
(фамилия, имя, отчество) (телефон)

Заместитель директора по учебной работе Ахмадова Кока Арбиевна 8929-890-12-28
(фамилия, имя, отчество) (телефон)

Заместитель директора по воспитательной работе Саломбаева Зарета Зайнабдиновна 8928-785-03-73
(фамилия, имя, отчество) (телефон)

Ответственные работники муниципального органа образования Саломбаева Зарета Зайнабдиновна,
(фамилия, имя, отчество)
заместитель директора по ВР, 8928-785-03-73
(должность) (телефон)

Ответственные сотрудники от Госавтоинспекции, закрепленные за ОУ старший лейтенант государственный инспектор БДД Абдулвагапов А.Т.
(должность) (фамилия, имя, отчество)
8938-992-26-91
(телефон)

Ответственные работники за мероприятия по профилактике детского травматизма заместитель директора по ВР Саломбаева Зарета Зайнабдиновна
(должность) (фамилия, имя, отчество)
8928-785-03-73
(телефон)

Руководитель отряда ЮИД Социальный педагог Юшаева Элита Ибрагимовна
(должность) (фамилия, имя, отчество)
8938-894-00-22
(телефон)

Преподаватель ОБЖ руководитель ОБЖ Юшаева Аминат Олхазуровна
(должность) (фамилия, имя, отчество)
8905-850-41-05
(телефон)

Количество учащихся 540

Наличие уголка по БДД да

Наличие класса по БДД (указать место расположения) нет

Наличие автогородка (площадки) по БДД (если имеется, указать место расположения) нет

Кабинет по Правилам дорожного движения (если имеется, указать место расположения) не имеется

Наличие методической литературы и наглядных пособий (если имеется) _____

Работа по предупреждению ДДТТ в воспитательных планах классного руководителя (краткий перечень) нет

Наличие автобуса в ОУ (количество часов) нет

Владелец автобуса МБОУ « СОШ № 1 с. Гойты »

(ОУ, муниципальное образование и др.)

Время занятий в ОУ:

1-ая смена: 8.00 -13.10

2-ая смена: 13.30- 18.40

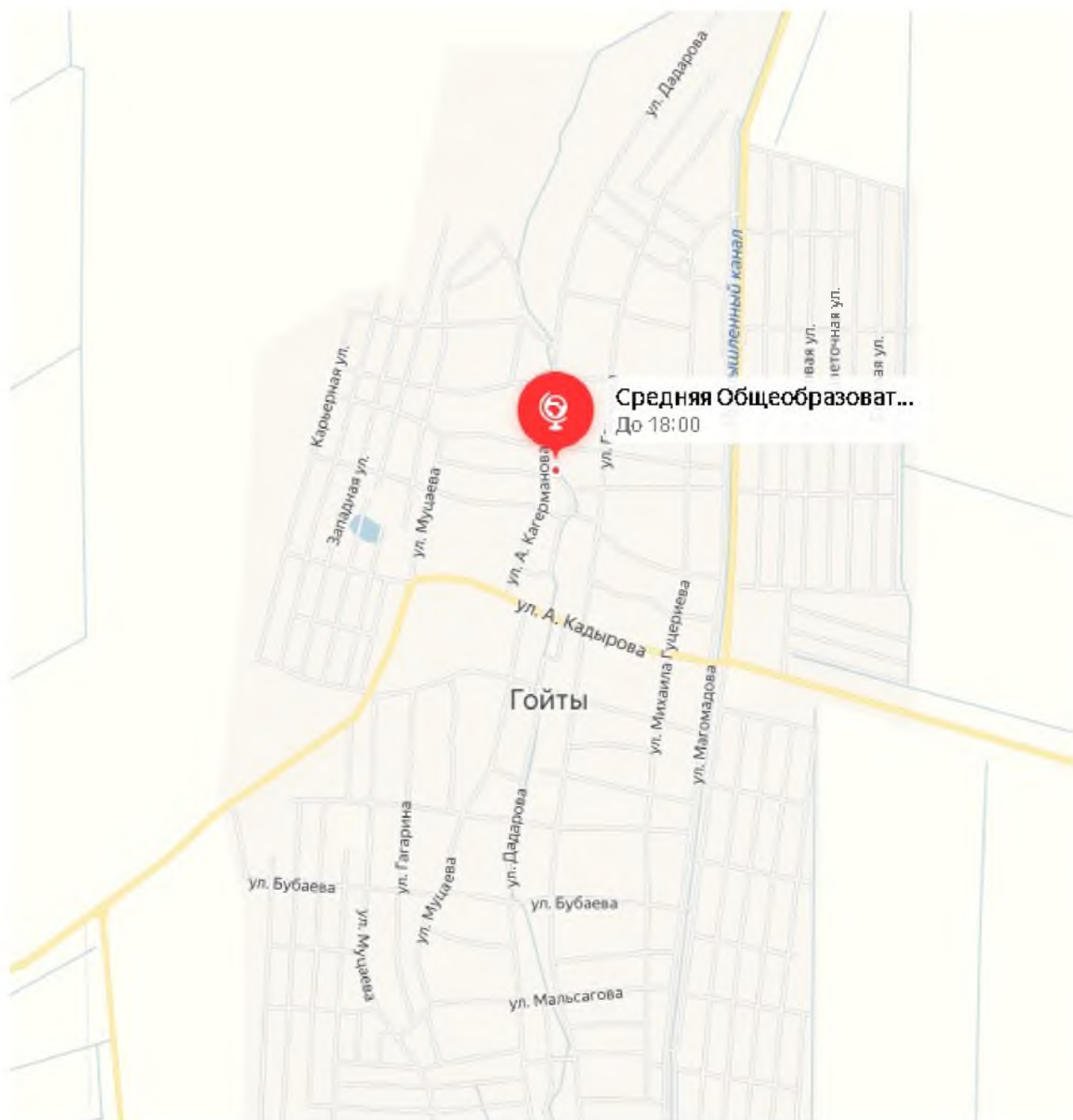
Справочные данные (телефоны):

РОО _____

Полиция _____

Отделение пропаганды ОГИБДД МВД РФ _____

II. ПЛАН-СХЕМА БЕЗОПАСНОГО МАРШРУТА ДВИЖЕНИЯ ШКОЛЬНИКОВ «ДОМ-ШКОЛА-ДОМ»



**План-схема района расположения ОУ,
пути движения транспортных средств и детей (учащихся)**

Пример

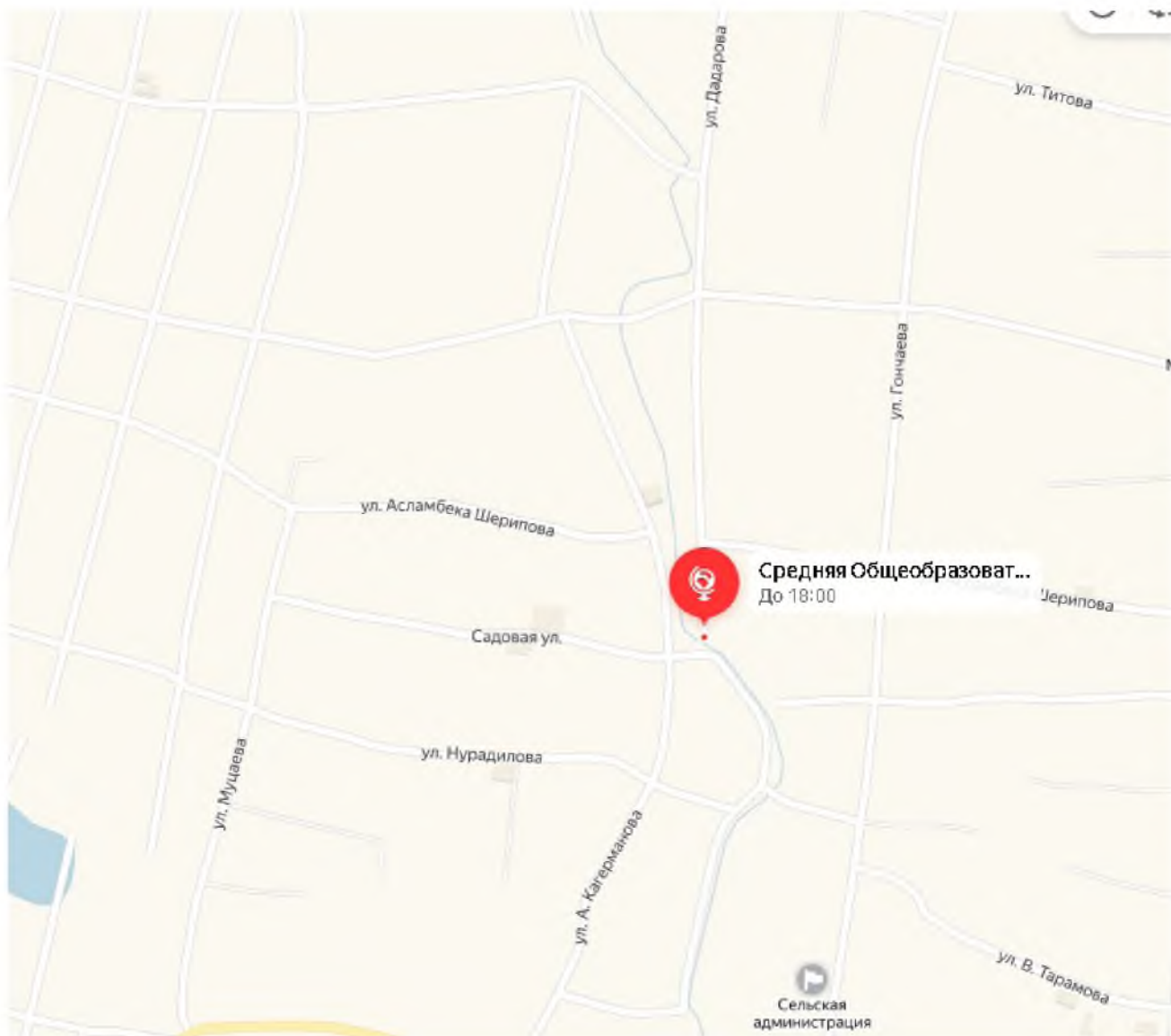


Схема организации дорожного движения в непосредственной близости от ОУ размещением соответствующих технических средств, маршруты движения детей и расположение парковочных мест



IV. ДОКУМЕНТАЦИЯ ДЛЯ РАБОТЫ ОБРАЗОВАТЕЛЬНЫХ ОРГАНИЗАЦИЙ ПО ИЗУЧЕНИЮ ПРАВИЛ ДОРОЖНОГО ДВИЖЕНИЯ И ПРЕДУПРЕЖДЕНИЮ ДЕТСКОГО ДОРОЖНО- ТРАНСПОРТНОГО ТРАВМАТИЗМА

1. Совместный план работы образовательного учреждения и ОГИБДД Управления МВД.

2. Отчеты классных руководителей о проделанной работе по профилактике ДДТТТ и пропаганде БДД (1 раз в полугодие)

3. План-график проведения бесед, инструктажей, линеек с учащимися по изучению Правил дорожного движения.

4. Акт обследования работы образовательного учреждения по профилактике детского дорожно-транспортного травматизма (ДДТТ) и обучению несовершеннолетних правилам безопасного поведения на дорогах среди учащихся перед началом учебного года.

5. Комплексное планирование месячника «Внимание – дети!».

6. Программа обучения учащихся 1-11 классов образовательных учреждений правилам дорожного движения.

7. Приказ директора ОУ о назначении лица, ответственного за работу по профилактике детского дорожно-транспортного травматизма (с указанием должности, фамилии, имени, отчества).

8. Положение об отрядах юных инспекторов движения (ЮИД), план его работы и список (с указанием командира отряда).

9. Совместный план по профилактике детского дорожно-транспортного травматизма образовательного учреждения с дошкольным образовательным учреждением.

10. Информация о ДТП, произошедших с участием учащихся школы и краткий разбор причин случившегося (можно приложить схему ДТП и указать пункты ПДД, нарушение требований которых привело к происшествию): сообщение о работе, проведенной с учащимися школы и родителями в связи с происшедшим дорожно-транспортным происшествием, акт обследования образовательного учреждения, составленный инспектором ГИБДД; характеристика на ученика пострадавшего в ДТП; копии страниц по ПДД классного журнала, информация по факту ДТП от Госавтоинспекции.

11. Информация ГИБДД о состоянии ДДТТ на территории города (ежемесячные данные).

12. Информация о проводимых в школе мероприятиях, связанных с изучением ПДД: проведение игр, конкурсов, соревнований и т.п. с приложением фотоотчета.

13. Информационный материал о формах работы с учащимися:

- классных руководителей по изучению ПДД;
- преподавателей ОБЖ;
- положения о проводимых мероприятиях на районном, городском, республиканском уровне.

14. Методическая копилка:

- разработки методических мероприятий для классных руководителей;
- материалы для проведения «Дня профилактики»;
- информационный материал по проведению кратковременных занятий «минутка» в группе продленного дня;
- информационный материал «Работа с родителями»;
- выписка из Правил дорожного движения Российской Федерации;

15. Фотогалерея стендов, площадок для занятий, памяток для родителей по безопасности дорожного движения с указанием месторасположения.

16. Благодарности, грамоты с мероприятий по ПДД, где ученики образовательного учреждения принимали участие.

V. ПРИЛОЖЕНИЯ

Приложение №1

Рекомендации к составлению план-схемы «дом -школа-дом»

1. Район расположения образовательного учреждения определяется группой жилых домов, зданий и улично-дорожной сетью с учетом остановок общественного транспорта (выходов из станций метро), центром которого является непосредственно образовательное учреждение;

2. Территория, указанная в схеме, включает в себя:

- образовательное учреждение;
- стадион вне территории ОУ, на котором могут проводиться занятия по физической культуре (при наличии);
- парк, в котором преподавателями проводятся занятия на открытом воздухе (при наличии);
- спортивно-оздоровительный комплекс (при наличии);
- жилые дома, в которых проживает большая часть детей (учеников) данного образовательного учреждения;
- автомобильные дороги и тротуары;

3. На схеме обозначено:

- расположение жилых домов, зданий и сооружений;
- сеть автомобильных дорог;
- пути движения транспортных средств;
- пути движения детей (учеников) в / из образовательного учреждения;
- опасные участки (места несанкционированных переходов на подходах к образовательному учреждению, места концентрации ДТП с участием детей-пешеходов);
- уличные (наземные – регулируемые / нерегулируемые) и внеуличные (надземные и подземные) пешеходные переходы;
- названия улиц и нумерация домов.

Схема необходима для общего представления о районе расположения ОУ. Для изучения безопасности движения детей на схеме обозначены наиболее частые пути движения учеников от дома (от отдаленных остановок маршрутных транспортных средств) к ОУ и обратно.

При исследовании маршрутов движения детей необходимо уделить особое внимание опасным зонам, где часто дети (ученики, обучающиеся) пересекают проезжую часть не по пешеходному переходу.

Рекомендации к составлению схемы организации дорожного движения в непосредственной близости от образовательной организации

1. Схема организации дорожного движения ограничена автомобильными дорогами, находящимися в непосредственной близости от образовательного учреждения;

2. На схеме обозначено:

- здание ОУ с указанием территории, принадлежащей непосредственно ОУ (при наличии указать ограждение территории);
- автомобильные дороги и тротуары;
- уличные (наземные – регулируемые/нерегулируемые) и внеуличные (надземные и подземные) пешеходные переходы на подходах к ОУ;
- дислокация существующих дорожных знаков и дорожной разметки;
- другие технические средства организации дорожного движения;
- направление движения транспортных средств по проезжей части;
- направление безопасного маршрута движения детей (учеников, обучающихся);

3. На схеме указано расположение остановок маршрутных транспортных средств и безопасные маршруты движения детей (учеников) от остановочного пункта к ОУ и обратно;

4. При наличии стоянки (парковочных мест) около ОУ, указывается месторасположение и безопасные маршруты движения детей (учеников) от парковочных мест к ОУ и обратно.

К схеме (в случае необходимости) должен быть приложен план мероприятий по приведению существующей организации дорожного движения к организации движения, соответствующей нормативным техническим документам, действующим в области дорожного движения, по окончании реализации которого готовится новая схема.

Памятка для администрации образовательного учреждения

При планировании мероприятий должны быть предусмотрены:

1. Работа с субъектами воспитательного процесса: преподавателями ОБЖ, классными руководителями, воспитателями ГПД, педагогами дополнительного образования, руководителями отрядов ЮИД по оказанию им методической помощи в проведении разнообразных форм проведения мероприятий по изучению Правил дорожного движения.

2. Активизация работы по предупреждению несчастных случаев с детьми на улице, организация работы отряда ЮИД по разъяснению среди школьников Правил поведения в общественных местах и предупреждению нарушений Правил дорожного движения.

3. Создание и оборудование уголков (кабинетов) по безопасности движения, изготовление стендов, макетов улиц, перекрестков, светофоров, разработка методических, дидактических материалов и пособий для занятий со школьниками.

4. Создание специальных площадок (атрибутов для занятий в помещении) для практических занятий по Правилам дорожного движения.

5. Включение в программу по дополнительному образованию работы творческого объединения учащихся по изучению ПДД.

6. Работа с родителями по разъяснению Правил дорожного движения, проведение разных форм: собрания, конференции, совместные игровые программы, выставки-конкурсы творческих работ (рисунки, поделки).

7. Пропаганда Правил дорожного движения через районную печать, школьную стенную печать, видеофильмы, участие в районных и областных творческих конкурсах (рисунки, плакаты, сочинения, совместные работы детей и родителей, конспекты тематических уроков и занятий; методических разработок по проведению игровых программ, викторин, игр и др.). Оформление методической копилки по организации и проведению профилактической акции «Внимание - дети!». Постоянный контакт администрации образовательного учреждения с инспектором по пропаганде безопасности дорожного движения ОГИБДД Управления МВД России – необходимое условие плодотворной работы по изучению Правил дорожного движения и профилактики детского дорожно-транспортного травматизма.

Выписки из Правил дорожного движения Российской Федерации

4. Обязанности пешеходов

4.1. Пешеходы должны двигаться по тротуарам, пешеходным дорожкам, велопешеходным дорожкам, а при их отсутствии - по обочинам. Пешеходы, перевозящие или переносящие громоздкие предметы, а также лица, передвигающиеся в инвалидных колясках без двигателя, могут двигаться по краю проезжей части, если их движение по тротуарам или обочинам создает помехи для других пешеходов.

При отсутствии тротуаров, пешеходных дорожек, велопешеходных дорожек или обочин, а также в случае невозможности двигаться по ним пешеходы могут двигаться по велосипедной дорожке или идти в один ряд по краю проезжей части (на дорогах с разделительной полосой — по внешнему краю проезжей части).

При движении по краю проезжей части пешеходы должны идти навстречу движению транспортных средств. Лица, передвигающиеся в инвалидных колясках без двигателя, ведущие мотоцикл, мопед, велосипед, в этих случаях должны следовать по ходу движения транспортных средств.

При движении по обочинам или краю проезжей части в темное время суток или в условиях недостаточной видимости пешеходам рекомендуется иметь при себе предметы со световозвращающими элементами и обеспечивать видимость этих предметов водителями транспортных средств.

4.2. Движение организованных пеших колонн по проезжей части разрешается только по направлению движения транспортных средств по правой стороне не более чем по четыре человека в ряд. Спереди и сзади колонны с левой стороны должны находиться сопровождающие с красными флажками, а в темное время суток и в условиях недостаточной видимости — с включенными фонарями: спереди — белого цвета, сзади — красного.

Группы детей разрешается водить только по тротуарам и пешеходным дорожкам, а при их отсутствии — и по обочинам, но лишь в светлое время суток и только в сопровождении взрослых.

4.3. Пешеходы должны пересекать проезжую часть по пешеходным переходам, в том числе по подземным и надземным, а при их отсутствии — на перекрестках по линии тротуаров или обочин.

При отсутствии в зоне видимости перехода или перекрестка разрешается переходить дорогу под прямым углом к краю проезжей части на участках без разделительной полосы и ограждений там, где она хорошо просматривается в обе стороны.

4.4. В местах, где движение регулируется, пешеходы должны руководствоваться сигналами регулировщика или пешеходного светофора, а при его отсутствии — транспортного светофора.

4.5. На нерегулируемых пешеходных переходах пешеходы могут выходить на проезжую часть после того, как оценят расстояние до приближающихся транспортных средств, их скорость и убедятся, что переход будет для них безопасен. При пересечении проезжей части вне пешеходного перехода пешеходы, кроме того, не должны создавать помех для движения транспортных средств и выходить из-за стоящего транспортного средства или иного препятствия, ограничивающего обзорность, не убедившись в отсутствии приближающихся транспортных средств.

4.6. Выйдя на проезжую часть, пешеходы не должны задерживаться или останавливаться, если это не связано с обеспечением безопасности движения. Пешеходы, не успевшие закончить переход, должны остановиться на линии, разделяющей транспортные потоки противоположных направлений. Продолжать переход можно лишь убедившись в безопасности дальнейшего движения и с учетом сигнала светофора (регулирующего).

4.7. При приближении транспортных средств с включенным проблесковым маячком синего цвета (синего и красного цветов) и специальным звуковым сигналом пешеходы обязаны воздержаться от перехода проезжей части, а пешеходы, находящиеся на ней, должны незамедлительно освободить проезжую часть.

4.8. Ожидать маршрутное транспортное средство и такси разрешается только на приподнятых над проезжей частью посадочных площадках, а при их отсутствии - на тротуаре или обочине. В местах остановок маршрутных транспортных средств, не оборудованных приподнятыми посадочными площадками, разрешается выходить на проезжую часть для посадки в транспортное средство лишь после его остановки. После высадки необходимо, не задерживаясь, освободить проезжую часть.

При движении через проезжую часть к месту остановки маршрутного транспортного средства или от него пешеходы должны руководствоваться требованиями пунктов [4.4 - 4.7](#) Правил.

5. Обязанности пассажиров

5.1. Пассажиры обязаны:

- при поездке на транспортном средстве, оборудованном ремнями безопасности, быть пристегнутыми ими, а при поездке на мотоцикле — быть в застегнутом мотошлеме

- посадку и высадку производить со стороны тротуара или обочины и только после полной остановки транспортного средства.

Если посадка и высадка невозможна со стороны тротуара или обочины, она может осуществляться со стороны проезжей части при условии, что это будет безопасно и не создаст помех другим участникам движения.

5.2. Пассажирам запрещается:

- отвлекать водителя от управления транспортным средством во время его движения;

- при поездке на грузовом автомобиле с бортовой платформой стоять, сидеть на бортах или на грузе выше бортов;
- открывать двери транспортного средства во время его движения.

2. Общие обязанности водителей

2.1.2. При движении на транспортном средстве, оборудованном ремнями безопасности, быть пристегнутым и не перевозить пассажиров, не пристегнутых ремнями. При управлении мотоциклом быть в застегнутом мотошлеме и не перевозить пассажиров без застегнутого мотошлема.

21. Учебная езда

21.4. Обучаемому на автомобиле должно быть не менее 16 лет, а на мотоцикле – не менее 14 лет.

22. Перевозка людей

22.2. Перевозка людей в кузове грузового автомобиля с бортовой платформой разрешается, если он оборудован в соответствии с Основными положениями, при этом перевозка детей не допускается.

22.6. Организованная перевозка группы детей должна осуществляться в соответствии с настоящими Правилами, а также правилами, утверждаемыми Правительством Российской Федерации, в автобусе, обозначенном опознавательными знаками "Перевозка детей".

22.9. Перевозка детей допускается при условии обеспечения их безопасности с учетом особенностей конструкции транспортного средства.

Перевозка детей до 12-летнего возраста в транспортных средствах, оборудованных ремнями безопасности, должна осуществляться с использованием детских удерживающих устройств, соответствующих весу и росту ребенка, или иных средств, позволяющих пристегнуть ребенка с помощью ремней безопасности, предусмотренных конструкцией транспортного средства, а на переднем сиденье легкового автомобиля - только с использованием специальных детских удерживающих устройств.

Запрещается перевозить детей до 12-летнего возраста на заднем сиденье мотоцикла.

24. Дополнительные требования к движению велосипедистов и водителей мопедов

24.1. Движение велосипедистов в возрасте старше 14 лет должно осуществляться по велосипедной, велопешеходной дорожкам или полосе для велосипедистов.

24.2. Допускается движение велосипедистов в возрасте старше 14 лет: *по правому краю проезжей части* - в следующих случаях:

- отсутствуют велосипедная и велопешеходная дорожки, полоса для велосипедистов либо отсутствует возможность двигаться по ним
- габаритная ширина велосипеда, прицепа к нему либо перевозимого груза превышает 1 м;
- движение велосипедистов осуществляется в колоннах;

по обочине - в случае, если отсутствуют велосипедная и велопешеходная дорожки, полоса для велосипедистов либо отсутствует возможность двигаться по ним или по правому краю проезжей части;

- габаритная ширина велосипеда, прицепа к нему либо перевозимого груза превышает 1 м;

по тротуару или пешеходной дорожке - в следующих случаях:

- отсутствуют велосипедная и велопешеходная дорожки, полоса для велосипедистов либо отсутствует возможность двигаться по ним, а также по правому краю проезжей части или обочине;

- велосипедист сопровождает велосипедиста в возрасте до 7 лет либо перевозит ребенка в возрасте до 7 лет на дополнительном сиденье, в велоколяске или в прицепе, предназначенном для эксплуатации с велосипедом.

24.3. Движение велосипедистов в возрасте от 7 до 14 лет должно осуществляться только по тротуарам, пешеходным, велосипедным и велопешеходным дорожкам, а также в пределах пешеходных зон.

24.4. Движение велосипедистов в возрасте младше 7 лет должно осуществляться только по тротуарам, пешеходным и велопешеходным дорожкам (на стороне для движения пешеходов), а также в пределах пешеходных зон.

24.8. Велосипедистам и водителям мопедов запрещается:

- управлять велосипедом, мопедом, не держась за руль хотя бы одной рукой;

- перевозить груз, который выступает более чем на 0,5 м по длине или ширине за габариты, или груз, мешающий управлению;

- перевозить пассажиров, если это не предусмотрено конструкцией транспортного средства;

- перевозить детей до 7 лет при отсутствии специально оборудованных для них мест;

- поворачивать налево или разворачиваться на дорогах с трамвайным движением и на дорогах, имеющих более одной полосы для движения в данном направлении;

- двигаться по дороге без застегнутого мотошлема (для водителей мопедов).

24.10. При движении в темное время суток или в условиях недостаточной видимости велосипедистам и водителям мопедов рекомендуется иметь при себе предметы со световозвращающими элементами и обеспечивать видимость этих предметов водителями других транспортных средств.